

# ÍNDICE DE TRANSPARENCIA DE LOS CLUBES DE FÚTBOL INFUT 2019

## TERCERA EDICIÓN

---

TRANSPARENCY INTERNATIONAL ESPAÑA

---

COORDINACIÓN ÁREA TRANSPARENCIA E INTEGRIDAD EN EL DEPORTE

# Índice de Transparencia de los Clubes de Fútbol INFUT 2019



Transparency International España ha desarrollado la Tercera Edición del **Índice de Transparencia de los Clubes de Fútbol INFUT 2019**, con el que se pretende un doble objetivo: Por una parte, realizar una evaluación del nivel de transparencia de los clubes de fútbol; por otra, impulsar y propiciar el aumento de la información que estos ofrecen a los ciudadanos y a la sociedad en su conjunto.

En el INFUT se evalúan los 42 clubes y sociedades anónimas deportivas que componen la Primera y Segunda División (Liga Santander y Liga SmartBank), a través de un procedimiento de evaluación con base en un conjunto de 48 indicadores.

# Índice de Transparencia de los Clubes de Fútbol INFUT 2019



Las cinco áreas de transparencia que se evalúan en el INFUT son las siguientes: *Información sobre el club de fútbol; Relaciones con los socios, aficionados y público en general; Transparencia económico-financiera; Transparencia en las contrataciones y suministros; e Indicadores de la Ley de Transparencia.*

Con la aplicación del conjunto de 48 indicadores, cada club de fútbol/SAD obtiene una puntuación individual, de forma que se obtiene un *ranking* o clasificación del nivel de transparencia de los 42 Clubs/SAD evaluados.

---

# CONTENIDO

---



- ¿Qué es el INFUT 2019?
- Metodología del INFUT 2019
- Los 42 clubes evaluados en el INFUT 2019
- Ranking de Transparencia Global
- Ranking por Áreas de Transparencia
- Puntuaciones medias de las Áreas de Transparencia
- Ranking global por Divisiones
- Resultados y comparativas con ediciones anteriores
- ¿Qué es Transparencia Internacional España?



---

# ¿Qué es el INFUT 2019?

---



- Es un índice que evalúa el nivel de transparencia de los clubes de fútbol y las sociedades anónimas deportivas.
- Su propósito es impulsar y propiciar el aumento de la información que estos clubes y sociedades ofrecen a la sociedad en su conjunto.
- En el INFUT se evalúan los 42 clubes y sociedades anónimas deportivas que componen la Primera y Segunda División (Liga Santander y Liga SmartBank), a través de un procedimiento de evaluación con base en un conjunto de 48 indicadores



---

# METODOLOGÍA DEL INFUT 2019

---

## ELABORACIÓN DE LA INFORMACIÓN

1. TI-España envía, de manera anticipada, el cuadro de los 48 indicadores que se van a utilizar a los 42 clubes de fútbol/SAD.
2. Una vez analizada la información publicada en las páginas web de cada club, se les envía el cuestionario con una puntuación preliminar por si consideraran necesario aportar nueva información al cuestionario o realizar alguna modificación en su página web.



---

# METODOLOGÍA DEL INFUT 2019

---



3. Transparencia Internacional España (TI-E) vuelve a analizar la información publicada en el sitio web y determina la puntuación final que tendrá cada club evaluado. El cuestionario se envía a los clubes en formato digital a través del correo electrónico, junto con las instrucciones para su cumplimentación.



---

# METODOLOGÍA DEL INFUT 2019


---



## NIVELES DE PuntuACIÓN

Hay tres posibles niveles de puntuación en cada uno de los 48 indicadores que integran el Índice de Transparencia de los Clubes de Fútbol:

- a) 1 Punto: Si la información del Indicador está publicada en la web del Club/SAD.
- b) b) 0.5 Puntos: Si la información se publica parcialmente en dicha web.
- c) c) 0 Puntos: Si no se publica la información en la web.



---

# METODOLOGÍA DEL INFUT 2019

---



## RANKING FINAL DE TRANSPARENCIA

Finalmente, y en función de la valoración total obtenida por cada uno de los 42 Club/SAD evaluados, TI-España elabora una clasificación o ranking final de transparencia de dichos Clubs/SAD (valorados entre 1 y 100), tanto a escala global como en cada una de las cinco áreas de transparencia que se han evaluado.



---

# LOS 42 CLUBES EVALUADOS EN EL INFUT 2019

---



## 1ª DIVISIÓN: 20 CLUBES /S.A.D

- C.D. Alavés
- Athletic Club
- At. de Madrid
- Real Betis B.S.
- R.C. Celta de Vigo
- R.C.D. Espanyol
- C.D. Leganés
- R.C.D. Mallorca
- Valencia C.F.
- Villarreal C.F.
- Levante U.D.
- F.C. Barcelona
- Getafe C.F.
- Real Valladolid
- Real Madrid C.F.
- Sevilla F.C.
- C. At. Osasuna
- S.D. Eibar
- Real Sociedad
- Granada F.C.

---

# LOS 42 CLUBES EVALUADOS EN EL INFUT 2019

---



## 2ª DIVISIÓN: 22 CLUBES /S.A.D

- Almería C.F.
- Cádiz C.F.
- R.C. Deportivo
- Elche C.F.
- Girona F.C.
- U.D. Las Palmas
- C.D. Lugo
- C.D. Numancia
- Real Racing Club
- Rayo Vallecano
- Real Zaragoza C.D.
- Albacete Balomp.
- S.D. Ponferradina
- Real Oviedo C.F.
- C.F. Fuenlabrada
- Real S. de Gijón
- S.D. Huesca
- Extremadura U.D.
- A.D. Alcorcón
- Málaga C.F.
- C.D. Mirandés
- C.D. Tenerife

---

# RANKING DE TRANSPARENCIA GLOBAL INFUT 2019

---



## VALORACIÓN GLOBAL (MEDIA GENERAL: 93,63%)

| EQUIPO             | PUNTUACIÓN (%) |
|--------------------|----------------|
| Athletic Club      | 100%           |
| C. At. Osasuna     | 100%           |
| C.D. Alavés        | 100%           |
| C.D. Lugo          | 100%           |
| C.D. Numancia      | 100%           |
| Cádiz C.F.         | 100%           |
| F.C. Barcelona     | 100%           |
| Levante U.D.       | 100%           |
| R.C. Celta de Vigo | 100%           |
| Real Betis B.S.    | 100%           |

---

# RANKING DE TRANSPARENCIA GLOBAL INFUT 2019

---



| <b>EQUIPO</b>    | <b>PUNTUACIÓN (%)</b> |
|------------------|-----------------------|
| Real Madrid C.F. | 100%                  |
| Real Oviedo C.F. | 100%                  |
| C.D. Alavés      | 100%                  |
| Real S. de Gijón | 100%                  |
| Real Sociedad    | 100%                  |
| Real Valladolid  | 100%                  |
| S.D. Eibar       | 100%                  |
| S.D. Huesca      | 100%                  |
| Sevilla F.C.     | 100%                  |
| U.D. Las Palmas  | 100%                  |

---

# RANKING DE TRANSPARENCIA GLOBAL INFUT 2019

---



| EQUIPO           | PUNTUACIÓN (%) |
|------------------|----------------|
| C.D. Tenerife    | 97,92%         |
| Elche C.F.       | 97,92%         |
| Granada C.F.     | 97,92%         |
| Málaga C.F.      | 97,92%         |
| Villarreal C.F.  | 97,92%         |
| C.D. Leganés     | 95,83%         |
| Getafe C.F.      | 95,83%         |
| R.C. Deportivo   | 94,79%         |
| Valencia C.F.    | 94,79%         |
| Albacete Balomp. | 93,75%         |

---

# RANKING DE TRANSPARENCIA GLOBAL INFUT 2019

---



| EQUIPO                | PUNTUACIÓN (%) |
|-----------------------|----------------|
| Girona F.C.           | 92,71%         |
| C.D. Mirandés         | 91,67%         |
| C.F. Fuenlabrada      | 91,67%         |
| R.C.D. Mallorca       | 91,67%         |
| S.D. Ponferradina     | 91,67%         |
| R.C.D. Espanyol       | 90,63%         |
| At. de Madrid         | 86,46%         |
| Extremadura U.D.      | 85,42%         |
| Real Zaragoza<br>C.D. | 83,33%         |
| Almería C.F.          | 77,08%         |

---

# RANKING DE TRANSPARENCIA GLOBAL INFUT 2019

---



| <b>EQUIPO</b>    | <b>PUNTUACIÓN (%)</b> |
|------------------|-----------------------|
| A.D. Alcorcón    | 73,96%                |
| Rayo Vallecano   | 58,33%                |
| Real Racing Club | 53,13%                |

---

# RANKING POR ÁREAS DE TRANSPARENCIA INFUT 2019

---



VALORACIÓN PARCIAL POR ÁREAS DE TRANSPARENCIA.  
MEDIA GENERAL: 92,27%

Información sobre el Club de Fútbol. Media: 94,17%

| CLUB             | PUNTUACIÓN (%) |
|------------------|----------------|
| Albacete Balomp. | 100%           |
| Athletic Club    | 100%           |
| C. At. Osasuna   | 100%           |
| C.D. Alavés      | 100%           |
| C.D. Leganés     | 100%           |
| C.D. Lugo        | 100%           |
| C.D. Numancia    | 100%           |
| C.D. Tenerife    | 100%           |

---

# RANKING POR ÁREAS DE TRANSPARENCIA INFUT 2019

---



| CLUB               | PUNTUACIÓN (%) |
|--------------------|----------------|
| Cádiz C.F.         | 100%           |
| Elche C.F.         | 100%           |
| F.C. Barcelona     | 100%           |
| Granada C.F.       | 100%           |
| Levante U.D.       | 100%           |
| Málaga C.F.        | 100%           |
| R.C. Celta de Vigo | 100%           |
| Real Betis B.S.    | 100%           |
| Real Madrid C.F.   | 100%           |
| Real Oviedo C.F.   | 100%           |

---

# RANKING POR ÁREAS DE TRANSPARENCIA INFUT 2019

---



| CLUB                  | PUNTUACIÓN (%) |
|-----------------------|----------------|
| Real S. de Gijón      | 100%           |
| Real Sociedad         | 100%           |
| Real Valladolid       | 100%           |
| Real Zaragoza<br>C.D. | 100%           |
| S.D. Eibar            | 100%           |
| S.D. Huesca           | 100%           |
| Sevilla F.C.          | 100%           |
| U.D. Las Palmas       | 100%           |
| At. de Madrid         | 95%            |
| Girona C.F.           | 95%            |

---

# RANKING POR ÁREAS DE TRANSPARENCIA INFUT 2019

---



| CLUB              | PUNTUACIÓN (%) |
|-------------------|----------------|
| C.D. Mirandés     | 90%            |
| Getafe C.F.       | 90%            |
| R.C.D. Mallorca   | 90%            |
| Rayo Vallecano    | 90%            |
| S.D. Ponferradina | 90%            |
| Villarreal C.F.   | 90%            |
| R.C. Deportivo    | 85%            |
| Real Racing Club  | 85%            |
| Valencia C.F.     | 85%            |
| Almería C.F.      | 80%            |

---

# RANKING POR ÁREAS DE TRANSPARENCIA INFUT 2019

---



| CLUB             | PUNTUACIÓN (%) |
|------------------|----------------|
| C.F. Fuenlabrada | 80%            |
| Extremadura U.D. | 75%            |
| A.D. Alcorcón    | 70%            |
| R.C.D. Espanyol  | 65%            |

---

# RANKING POR ÁREAS DE TRANSPARENCIA INFUT 2019

---



Relaciones con los socios, aficionados y público en general.  
Media: 96,68%

| CLUB             | PUNTUACIÓN (%) |
|------------------|----------------|
| Albacete Balomp. | 100%           |
| Athletic Club    | 100%           |
| C. At. Osasuna   | 100%           |
| C.D. Alavés      | 100%           |
| C.D. Leganés     | 100%           |
| C.D. Lugo        | 100%           |
| C.D. Numancia    | 100%           |
| Cádiz C.F.       | 100%           |

---

# RANKING POR ÁREAS DE TRANSPARENCIA INFUT 2019

---



| CLUB               | PUNTUACIÓN (%) |
|--------------------|----------------|
| Elche C.F.         | 100%           |
| F.C. Barcelona     | 100%           |
| Getafe C.F.        | 100%           |
| Girona F.C.        | 100%           |
| Granada C.F.       | 100%           |
| Levante U.D.       | 100%           |
| R.C. Deportivo     | 100%           |
| R.C. Celta de Vigo | 100%           |
| Real Betis B.S.    | 100%           |
| Real Madrid C.F.   | 100%           |

---

# RANKING POR ÁREAS DE TRANSPARENCIA INFUT 2019

---



| CLUB                  | PUNTUACIÓN (%) |
|-----------------------|----------------|
| Real Oviedo C.F.      | 100%           |
| Real S. de Gijón      | 100%           |
| Real Sociedad         | 100%           |
| Real Valladolid       | 100%           |
| Real Zaragoza<br>C.D. | 100%           |
| S.D. Eibar            | 100%           |
| S.D. Huesca           | 100%           |
| S.D. Ponferradina     | 100%           |
| Sevilla C.F.          | 100%           |
| U.D Las Palmas        | 100%           |

---

# RANKING POR ÁREAS DE TRANSPARENCIA INFUT 2019

---



| CLUB             | PUNTUACIÓN (%) |
|------------------|----------------|
| Valencia C.F.    | 100%           |
| Villarreal C.F.  | 100%           |
| At. de Madrid    | 92,86%         |
| C.D. Mirandés    | 92,86%         |
| C.D. Tenerife    | 92,86%         |
| C.F. Fuenlabrada | 92,86%         |
| Málaga C.F.      | 92,86%         |
| R.C.D Espanyol   | 92,86%         |
| Real Racing Club | 92,86%         |
| A.D. Alcorcón    | 89,29%         |

---

# RANKING POR ÁREAS DE TRANSPARENCIA INFUT 2019

---



| CLUB             | PUNTUACIÓN (%) |
|------------------|----------------|
| Extremadura U.D. | 89,29%         |
| R.C.D. Mallorca  | 89,29%         |
| Almería C.F.     | 78,57%         |
| Rayo Vallecano   | 64,29%         |

---

# RANKING POR ÁREAS DE TRANSPARENCIA INFUT 2019

---



Transparencia económico-financiera. Media: 90,60%

| CLUB           | PUNTUACIÓN (%) |
|----------------|----------------|
| Athletic Club  | 100%           |
| C. At. Osasuna | 100%           |
| C.D. Alavés    | 100%           |
| C.D. Lugo      | 100%           |
| C.D. Mirandés  | 100%           |
| C.D. Numancia  | 100%           |
| C.D. Tenerife  | 100%           |
| Cádiz C.F.     | 100%           |
| F.C. Barcelona | 100%           |

---

# RANKING POR ÁREAS DE TRANSPARENCIA INFUT 2019

---



| CLUB               | PUNTUACIÓN (%) |
|--------------------|----------------|
| Getafe C.F.        | 100%           |
| Girona F.C.        | 100%           |
| Levante U.D.       | 100%           |
| Málaga C.F.        | 100%           |
| R.C. Deportivo     | 100%           |
| R.C.D. Espanyol    | 100%           |
| R.C. Celta de Vigo | 100%           |
| Real Betis B.S.    | 100%           |
| Real Madrid C.F.   | 100%           |
| Real Oviedo C.F.   | 100%           |

---

# RANKING POR ÁREAS DE TRANSPARENCIA INFUT 2019

---



| CLUB             | PUNTUACIÓN (%) |
|------------------|----------------|
| Real S. de Gijón | 100%           |
| Real Sociedad    | 100%           |
| Real Valladolid  | 100%           |
| S.D. Eibar       | 100%           |
| S.D. Huesca      | 100%           |
| Sevilla F.C.     | 100%           |
| U.D. Las Palmas  | 100%           |
| Valencia C.F.    | 100%           |
| Villarreal C.F.  | 100%           |
| R.C.D. Mallorca  | 95%            |

---

# RANKING POR ÁREAS DE TRANSPARENCIA INFUT 2019

---



| CLUB                  | PUNTUACIÓN (%) |
|-----------------------|----------------|
| Albacete Balomp.      | 90%            |
| C.D. Leganés          | 90%            |
| C.F. Fuenlabrada      | 90%            |
| Elche C.F.            | 90%            |
| Extremadura U.D.      | 90%            |
| Granada C.F.          | 90%            |
| S.D. Ponferradina     | 90%            |
| At. de Madrid         | 80%            |
| Real Zaragoza<br>C.D. | 80%            |
| A.D. Alcorcón         | 60%            |

---

# RANKING POR ÁREAS DE TRANSPARENCIA INFUT 2019

---



| CLUB             | PUNTUACIÓN (%) |
|------------------|----------------|
| Almería C.F.     | 60%            |
| Rayo Vallecano   | 0%             |
| Real Racing Club | 0%             |

---

# RANKING POR ÁREAS DE TRANSPARENCIA INFUT 2019

---



Transparencia en las contrataciones y suministro. Media: 87,62%

| CLUB             | PUNTUACIÓN (%) |
|------------------|----------------|
| Albacete Balomp. | 100%           |
| At. de Madrid    | 100%           |
| Athletic Club    | 100%           |
| C. At. Osasuna   | 100%           |
| C.D. Alavés      | 100%           |
| C.D. Lugo        | 100%           |
| C.D. Numancia    | 100%           |
| C.D. Tenerife    | 100%           |
| C.F. Fuenlabrada | 100%           |

---

# RANKING POR ÁREAS DE TRANSPARENCIA INFUT 2019

---



| CLUB               | PUNTUACIÓN (%) |
|--------------------|----------------|
| Cádiz C.F.         | 100%           |
| Elche C.F.         | 100%           |
| F.C. Barcelona     | 100%           |
| Granada C.F.       | 100%           |
| Levante U.D.       | 100%           |
| Málaga C.F.        | 100%           |
| R.C.D. Espanyol    | 100%           |
| R.C. Celta de Vigo | 100%           |
| Real Betis B.S.    | 100%           |
| Real Madrid C.F.   | 100%           |

---

# RANKING POR ÁREAS DE TRANSPARENCIA INFUT 2019

---



| CLUB              | PUNTUACIÓN (%) |
|-------------------|----------------|
| Real Oviedo C.F.  | 100%           |
| Real S. de Gijón  | 100%           |
| Real Sociedad     | 100%           |
| Real Valladolid   | 100%           |
| S.D. Eibar        | 100%           |
| S.D. Huesca       | 100%           |
| S.D. Ponferradina | 100%           |
| Sevilla F.C.      | 100%           |
| U.D. Las Palmas   | 100%           |
| Villarreal C.F.   | 100%           |

---

# RANKING POR ÁREAS DE TRANSPARENCIA INFUT 2019

---



| CLUB             | PUNTUACIÓN (%) |
|------------------|----------------|
| Almería C.F.     | 80%            |
| C.D. Leganés     | 80%            |
| Extremadura U.D. | 80%            |
| Getafe C.F.      | 80%            |
| R.C. Deportivo   | 80%            |
| R.C.D. Mallorca  | 80%            |
| Valencia C.F.    | 80%            |
| A.D. Alcorcón    | 60%            |
| C.D. Mirandés    | 60%            |
| Girona F.C.      | 60%            |

---

# RANKING POR ÁREAS DE TRANSPARENCIA INFUT 2019

---



| CLUB                  | PUNTUACIÓN (%) |
|-----------------------|----------------|
| Rayo Vallecano        | 20%            |
| Real Zaragoza<br>C.D. | 20%            |
| Real Racing Club      | 0%             |

---

# RANKING POR ÁREAS DE TRANSPARENCIA INFUT 2019

---



Indicadores Ley de Transparencia. Media: 94,18%

| CLUB             | PUNTUACIÓN (%) |
|------------------|----------------|
| Athletic Club    | 100%           |
| C. At. Osasuna   | 100%           |
| C.D. Alavés      | 100%           |
| C.D. Lugo        | 100%           |
| C.D. Mirandés    | 100%           |
| C.D. Numancia    | 100%           |
| C.D. Tenerife    | 100%           |
| C.F. Fuenlabrada | 100%           |
| Cádiz C.F.       | 100%           |

---

# RANKING POR ÁREAS DE TRANSPARENCIA INFUT 2019

---



| CLUB            | PUNTUACIÓN (%) |
|-----------------|----------------|
| Elche C.F.      | 100%           |
| F.C. Barcelona  | 100%           |
| Getafe C.F.     | 100%           |
| Granada C.F.    | 100%           |
| Levante U.D.    | 100%           |
| Málaga C.F.     | 100%           |
| R.C. Deportivo  | 100%           |
| R.C.D. Espanyol | 100%           |
| R.C.D. Mallorca | 100%           |
| Rayo Vallecano  | 100%           |

---

# RANKING POR ÁREAS DE TRANSPARENCIA INFUT 2019

---



| CLUB               | PUNTUACIÓN (%) |
|--------------------|----------------|
| R.C. Celta de Vigo | 100%           |
| Real Betis B.S.    | 100%           |
| Real Madrid C.F.   | 100%           |
| Real Oviedo C.F.   | 100%           |
| Real S: de Gijón   | 100%           |
| Real Sociedad      | 100%           |
| Real Valladolid    | 100%           |
| S.D. Eibar         | 100%           |
| S.D: Huesca        | 100%           |
| Sevilla F:C.       | 100%           |

---

# RANKING POR ÁREAS DE TRANSPARENCIA INFUT 2019

---



| CLUB                  | PUNTUACIÓN (%) |
|-----------------------|----------------|
| U.D. Las Palmas       | 100%           |
| Valencia C.F.         | 100%           |
| Villarreal C.F.       | 100%           |
| Girona F.C.           | 88,88%         |
| A.D. Alcorcón         | 88,88%         |
| Almería C.F.          | 88,88%         |
| Extremadura U.D.      | 88,88%         |
| Albacete Balomp.      | 77,78%         |
| S.D. Ponferradina     | 77,78%         |
| Real Zaragoza<br>C.D. | 77,78%         |

---

# RANKING POR ÁREAS DE TRANSPARENCIA INFUT 2019

---



| CLUB             | PUNTUACIÓN (%) |
|------------------|----------------|
| At. de Madrid    | 66,67%         |
| Real Racing Club | 0%             |

---

# PUNTUACIONES MEDIAS POR ÁREAS DE TRANSPARENCIA INFUT 2019

---



| ÁREAS DE TRANSPARENCIA                                      | PUNTUACIONES MEDIAS (%) |
|---|-------------------------|
| Transparencia global media                                  | 92,27%                  |
| Información sobre el Club de Fútbol                         | 94,17%                  |
| Relaciones con los aficionados, socios y público en general | 96,68%                  |
| Transparencia económica-financiera                          | 90,60%                  |
| Transparencia en las contrataciones y suministro            | 87,62%                  |

---

# PUNTUACIONES MEDIAS POR ÁREAS DE TRANSPARENCIA INFUT 2019

---



| ÁREAS DE TRANSPARENCIA                 | PUNTUACIONES MEDIAS (%) |
|--|-------------------------|
| Indicadores de la Ley de Transparencia | 94,18%                  |

---

# RANKING GLOBAL POR DIVISIONES INFUT 2019

---



## PRIMERA DIVISIÓN

VALORACIÓN GLOBAL. Media general: 97,55%

| Nº | Equipo                | Puntuación (%) |
|----|-----------------------|----------------|
| 1  | Athletic Club         | 100%           |
| 2  | C. At. Osasuna        | 100%           |
| 3  | C.D. Alavés           | 100%           |
| 4  | F.C. Barcelona        | 100%           |
| 5  | Levante U.D.          | 100%           |
| 6  | R.C. Celta de<br>Vigo | 100%           |
| 7  | Real Betis B.S:       | 100%           |

---

# RANKING GLOBAL POR DIVISIONES INFUT 2019

---



| Nº | Equipo           | Puntuación (%) |
|----|------------------|----------------|
| 8  | Real Madrid C.F. | 100%           |
| 9  | Real Sociedad    | 100%           |
| 10 | Real Valladolid  | 100%           |
| 11 | S.D. Eibar       | 100%           |
| 12 | Sevilla F.C.     | 100%           |
| 13 | Granada C.F.     | 97,92%         |
| 14 | Villarreal C.F.  | 97,92%         |
| 15 | C.D. Leganés     | 95,83%         |
| 16 | Getafe C.F.      | 95,83%         |
| 17 | Valencia C.F.    | 94,79%         |

---

# RANKING GLOBAL POR DIVISIONES INFUT 2019

---



| Nº | Equipo          | Puntuación (%) |
|----|-----------------|----------------|
| 18 | R.C.D. Mallorca | 91,67%         |
| 19 | R.C.D. Espanyol | 90,63%         |
| 20 | At. de Madrid   | 86,46%         |

---

# RANKING GLOBAL POR DIVISIONES INFUT 2019

---



## SEGUNDA DIVISIÓN

VALORACIÓN GLOBAL. Media general: 90,06%

| Nº | Equipo           | Puntuación (%) |
|----|------------------|----------------|
| 1  | C.D. Lugo        | 100%           |
| 2  | C.D. Numancia    | 100%           |
| 3  | Cádiz C.F.       | 100%           |
| 4  | Real Oviedo C.F. | 100%           |
| 5  | Real S. de Gijón | 100%           |
| 6  | S.D. Huesca      | 100%           |
| 7  | U.D. Las Palmas  | 100%           |



## RANKING GLOBAL POR DIVISIONES INFUT 2019

| Nº | Equipo            | Puntuación (%) |
|----|-------------------|----------------|
| 8  | C.D. Tenerife     | 97,92%         |
| 9  | Elche C.F.        | 97,92%         |
| 10 | Málaga C.F.       | 97,92%         |
| 11 | R.C. Deportivo    | 94,79%         |
| 12 | Albacete Balomp.  | 93,75%         |
| 13 | Girona F.C.       | 92,71%         |
| 14 | C.D. Mirandés     | 91,67%         |
| 15 | C.F. Fuenlabrada  | 91,67%         |
| 16 | S.D. Ponferradina | 91,67%         |
| 17 | Extremadura U.D.  | 85,42%         |



---

## RANKING GLOBAL POR DIVISIONES INFUT 2019

---

| Nº | Equipo                | Puntuación (%) |
|----|-----------------------|----------------|
| 18 | Real Zaragoza<br>C.D. | 83,33%         |
| 19 | Almería C.F.          | 77,08%         |
| 20 | A.D. Alcorcón         | 73,96%         |
| 21 | Rayo Vallecano        | 58,33%         |
| 22 | Real Racing Club.     | 53,13%         |

# RESULTADOS Y COMPARATIVAS CON EDICIONES ANTERIORES



## RESULTADOS EVALUACIÓN DE LA 1ª EDICIÓN INFUT 2015

| Áreas de transparencia   | Puntuación media (entre 1 y 100) |
|--|----------------------------------|
| Transparencia global   | 44,2                             |
| A) Información sobre el club de fútbol                         | 51,2%                            |
| B) Relaciones con los socios, aficionados y público en general | 51,4%                            |
| C) Transparencia económico-financiera                          | 33,9%                            |
| D) Transparencia en las contrataciones y suministros           | 22,4%                            |

---

# RESULTADOS Y COMPARATIVAS CON EDICIONES ANTERIORES

---



| Áreas de<br>transparencia                    | Puntuación media<br>(entre 1 y 100) |
|--|-------------------------------------|
| Transparencia global                         | 44,2                                |
| E) Indicadores de la<br>Ley de Transparencia | 52,1%                               |

# RESULTADOS Y COMPARATIVAS CON EDICIONES ANTERIORES



RESULTADOS EVALUACIÓN DE LA 1ª EDICIÓN INFUT 2015



---

# RESULTADOS Y COMPARATIVAS CON EDICIONES ANTERIORES

---



## RESULTADOS EVALUACIÓN DE LA 2ª EDICIÓN INFUT 2016

| Áreas de<br>transparencia                                      | Puntuación media<br>(entre 1 y 100) |
|--|-------------------------------------|
| Transparencia global   | 62,8                                |
| A) Información sobre el club de fútbol                         | 75,6                                |
| B) Relaciones con los socios, aficionados y público en general | 74,6                                |
| C) Transparencia económico-financiera                          | 49,6                                |
| D) Transparencia en las contrataciones y suministros           | 40,7                                |

---

# RESULTADOS Y COMPARATIVAS CON EDICIONES ANTERIORES

---



| Áreas de<br>transparencia                    | Puntuación media<br>(entre 1 y 100) |
|--|-------------------------------------|
| Transparencia global                         | 62,8                                |
| E) Indicadores de la<br>Ley de Transparencia | 64,3%                               |

# RESULTADOS Y COMPARATIVAS CON EDICIONES ANTERIORES



## RESULTADOS EVALUACIÓN DE LA 2ª EDICIÓN INFUT 2016



---

# RESULTADOS Y COMPARATIVAS CON EDICIONES ANTERIORES

---



## RESULTADOS EVALUACIÓN DE LA 3ª EDICIÓN INFUT 2019

| Áreas de transparencia   | Puntuación media (entre 1 y 100) |
|--|----------------------------------|
| Transparencia global   | 92,27                            |
| A) Información sobre el club de fútbol                         | 94,17                            |
| B) Relaciones con los socios, aficionados y público en general | 96,68                            |
| C) Transparencia económico-financiera                          | 90,60                            |
| D) Transparencia en las contrataciones y suministros           | 87,92                            |

---

# RESULTADOS Y COMPARATIVAS CON EDICIONES ANTERIORES

---



| Áreas de<br>transparencia                    | Puntuación media<br>(entre 1 y 100) |
|--|-------------------------------------|
| Transparencia global                         | 92,27                               |
| E) Indicadores de la<br>Ley de Transparencia | 94,18                               |

# RESULTADOS Y COMPARATIVAS CON EDICIONES ANTERIORES



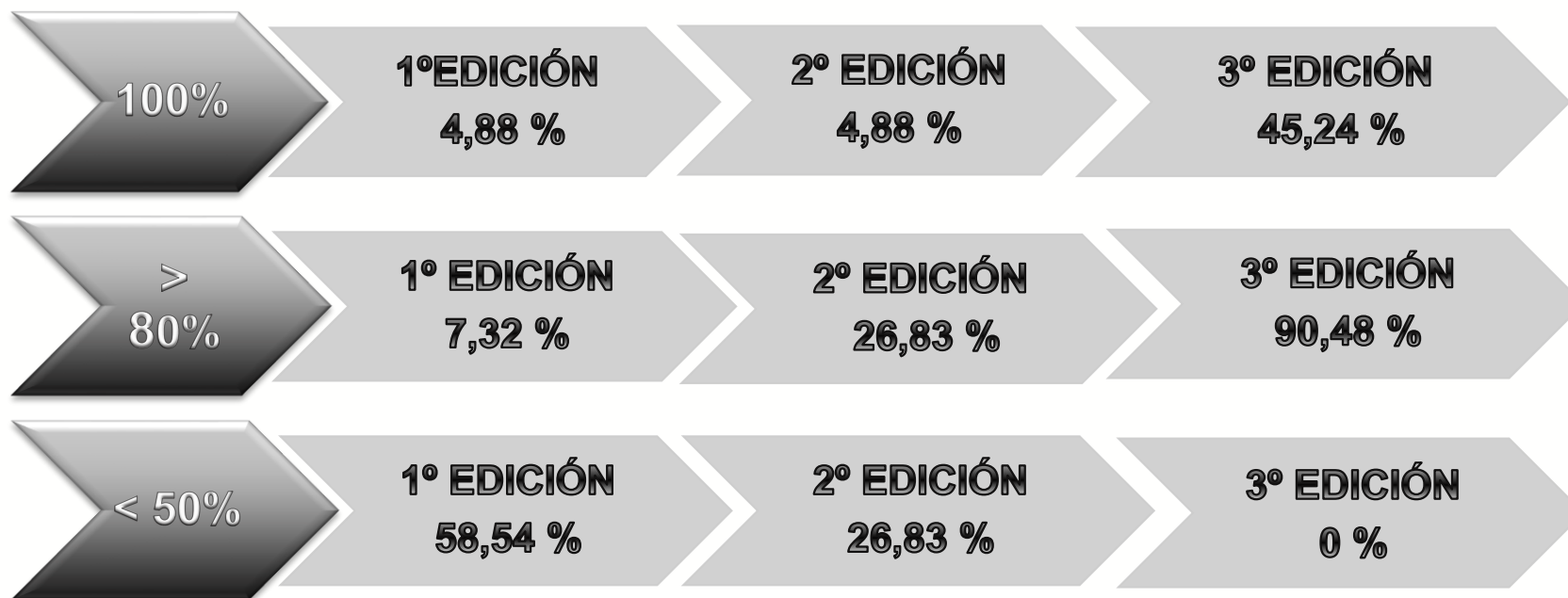
## RESULTADOS EVALUACIÓN DE LA 3ª EDICIÓN INFUT 2019



# RESULTADOS Y COMPARATIVAS CON EDICIONES ANTERIORES



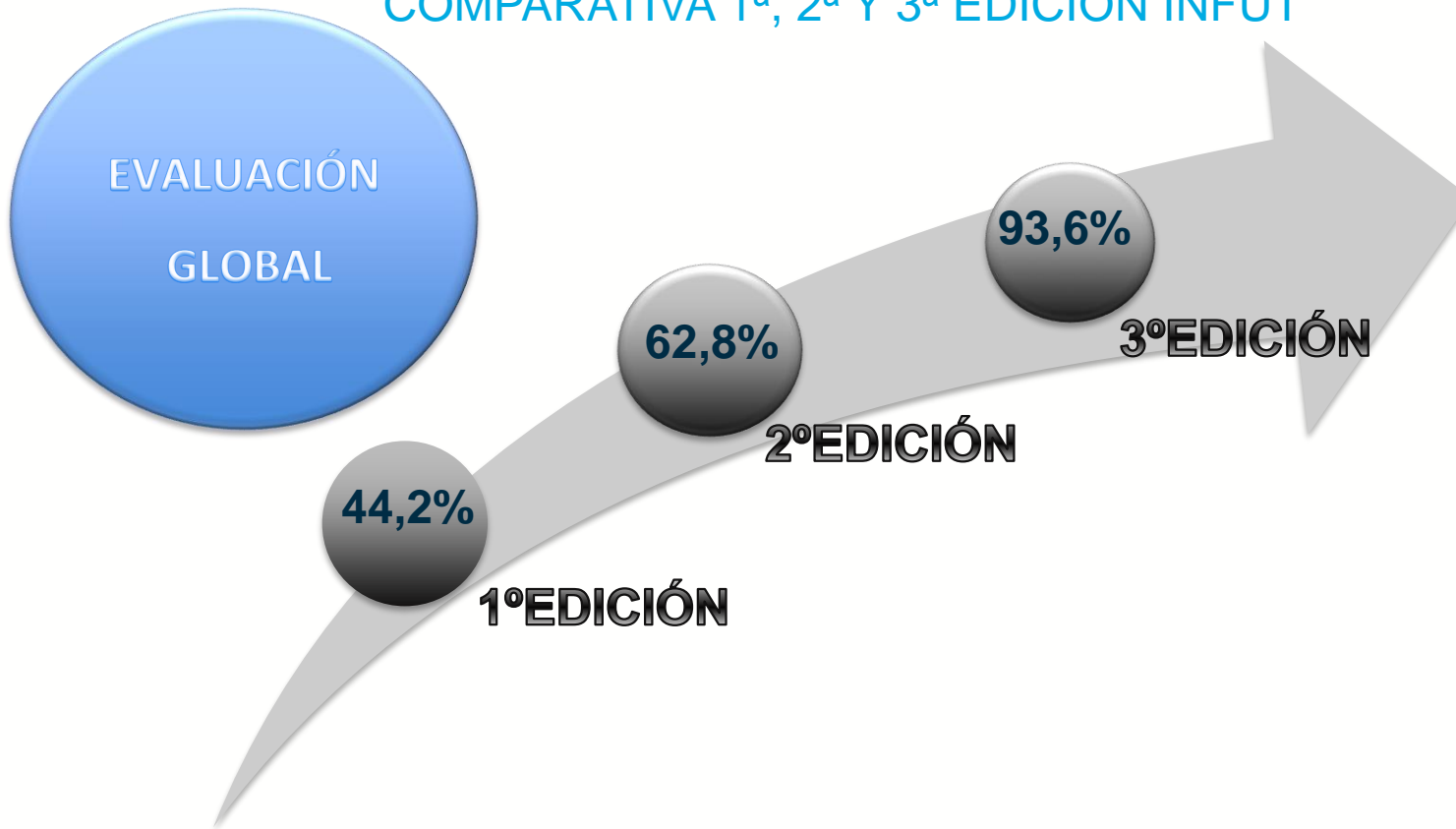
## COMPARATIVA 1ª, 2ª Y 3ª EDICIÓN INFUT



# RESULTADOS Y COMPARATIVAS CON EDICIONES ANTERIORES



COMPARATIVA 1ª, 2ª Y 3ª EDICIÓN INFUT



# ¿QUÉ ES TRANSPARENCIA INTERNACIONAL ESPAÑA?




*Transparency International España* es el capítulo español de *Transparency International*, la única organización a escala mundial que se dedica, desde 1993, al movimiento anticorrupción, a través de alianzas entre la sociedad civil, el sector privado y los gobiernos. Este capítulo se fundó en 2006, con la finalidad de trabajar a favor de la prevención y la reducción de la corrupción en España.

**Comunicaciones TI-España:**  
[comunicacion@transparencia.org.es](mailto:comunicacion@transparencia.org.es)

**Coordinación Área Transparencia e Integridad en el Deporte:**

[nefer.ruiz@transparencia.org.es](mailto:nefer.ruiz@transparencia.org.es)





<https://transparencia.org.es/>

<https://www.facebook.com/TISpain/>

<https://twitter.com/TISpain>

<https://medium.com/integridad-y-transparencia>

©2020 Transparencia Internacional España. Todos los derechos reservados.